

E.ON tölti ki:

□□□□_□□□□□□

Betétlap „H” árszabás igényléséhez

Igénybejelentő (szerződő) neve: _____

Igénybejelentő (szerződő) felhasználó azonosító: □□□□□□□□□□

1. Hőszivattyúk

Az áramkörre csatlakoztatott berendezések műszaki adatlapjának, illetve a berendezés energiacímkejének másolatát kérjük csatolja igénybejelentéséhez.

A műszaki adatlap, és energiacímke másolatát átvettem (Ügyfélszolgálat tölti!)

2. Hőszivattyú azonosítása

Hőszivattyú gyártója: _____

Hőszivattyú típusa: _____

Azonos típusú készülékek száma: 1 db több, és pedig _____ db

3. Hőszivattyú villamos paraméterei

Hőszivattyú villamos csatlakozása: 1 fázis 3 fázis

Hőszivattyú névleges fűtőteljesítménye (kW): _____

Hőszivattyú névleges villamos teljesítmény felvétele (kW): _____

Indítási áramerősség mérséklésének módja: Lágymű Inverter Nincs

Névleges üzemi áramerősség (A): _____ Maximális áramerősség (A): _____

Gyártó által javasolt biztosító áramértéke, karakterisztikája: _____

Kiegészítő villamos fűtés teljesítménye (kW): _____

Kiegészítő villamos fűtés villamos csatlakozás szempontjából különválasztható? Igen Nem

Kiegészítő villamos fűtés fogyasztásának számított részaránya a teljes hőszivattyús rendszer éves villamos energia-fogyasztásához viszonyítva (%): (amennyiben nem választható külön) _____

4. Hőszivattyú üzeme

Rendszer felhasználása: Hűtés Fűtés Használati meleg víz

Hőforrás: Talajszonda Talajkollektor Vízkút Levegő Egyéb: _____

Hőátadó közeg: Víz Levegő Egyéb: _____ SCOP (szezonális jósági fok): _____

5. Egyéb közlendő:

Kivitelező neve: _____

Kivitelező címe: _____

Kivitelező telefonszáma: _____

Kivitelező e-mail címe: _____

Kijelentem, hogy a közölt adatok a valóságnak megfelelnek.

Alulírott, mint a belső villamos hálózat kivitelezője kijelentem, hogy a külön mért felhasználói áramkörre (H tarifás áramkör) állandó jelleggel, megfelelő segédeszköz (szerszám) hiányában állagsérelem nélkül nem leválasztható módon, nem dugaszolhatóan kerülnek csatlakoztatásra a H tarifával ellátható berendezések. Más berendezés a H tarifás áramkörre nem csatlakoztatható.

A kivitelezést, a vonatkozó jogszabályi előírásoknak, műszaki biztonsági követelményeknek megfelelően végeztem el.

Kivitelező aláírása _____

Elosztói engedélyesek elérhetőségei

Telefonos ügyfélszolgálat
Lakossági ügyfelek
h, k, cs, p 8.00-18.00
sz 8.00-20.00
Üzleti ügyfelek
h-p 7.30-20.00

Áram ügyintézés
Lakossági ügyfelek
T: 06 52/ 512 400
M: 06 20/30/70 45 99 600
Üzleti ügyfelek
T: 1423

Levélcímünk
(lakossági és üzleti)
7602 Pécs, Pf. 197

www.eon.hu
aramhalozat@eon.hu

Erkezett

Iktatási szám

Felhasználó azonosító

Felhasználási hely száma

Ügyintéző

Kitöltési útmutató – betélap „H” árszabás igényléséhez

1. Hőszivattyúk

A H tarifás mérésről üzemeltetett hőszivattyúk villamos adatlapjait kell csatolni, berendezés típusonként. Az adatlapok tartalmazzák a berendezés villamos adatait: névleges felvett villamos teljesítmény, maximális felvett villamos teljesítmény, névleges üzemi áramerősség és maximális áramerősség.

2. Hőszivattyú azonosítása

Hőszivattyú gyártója: A hőszivattyút gyártó cég neve, vagy a készülék márkája

Hőszivattyú típusa: A hőszivattyút pontos típusa, pl.: ABC12D-E3

Azonos típusú készülékek felszerelése esetén csak egy adatlapot kell kitölteni, a pontos darabszámot meg kell jelölni. Ha a darabszám mező nincs kitöltve, alapértelmezetten 1 darab készülékre határozzuk meg az engedélyezendő értéket. Több különböző készülék (azonos gyártótól eltérő típusok is) esetén külön adatlap kitöltése szükséges.

3. Hőszivattyú villamos paramétere

Hőszivattyú névleges fűtőteljesítménye (kW): A hőszivattyú által leadott hőenergia kW-ban kifejezve.

Hőszivattyú névleges villamos teljesítmény felvétele (kW): A hőszivattyú által a hálózathoz felvett villamos teljesítmény.

Névleges áramerősség (A): A hőszivattyú által névleges üzemállapot során felvett áram.

Maximális áramerősség (A): A hőszivattyú által maximális áramerősség.

4. Hőszivattyú üzeme

SCOP érték (szezónális jószági fok): teljes fűtési szezonra vonatkozóan adja meg az éves fűtési energia igény és a befektetett energia hányadosát. Elvárt minimális értéke: 3,4, amely az SCOP címkézési rangsorban az A+++ , A++ , A+ , és A energiasztálynak felel meg.

COP meghatározás:

- Levegő – levegő: A2 / A20
- Levegő – víz: A2 / W35
- Talajkollektor – víz: B_ / W_
- Talajszonda – víz: B_ / W_
- Víz – víz: W_ / W_
- Egyéb: _ / _

A COP nem egyenlő az EER, SEER, SCOP értékekkel!

5. Egyéb közlendő:

Pl. : Teljesítménybővítés esetén a már meglévő és üzemelő berendezések gyártója(márkája) és típusa.

EU Declaration of Conformity

Document Number: MRD-D19009-02

Manufacturer

Name : Panasonic Corporation
Address : 1006 Kadoma, Kadoma City, Osaka, Japan
Factory Address : Panasonic Appliances Air-Conditioning Malaysia Sdn. Bhd.
Lot 2, Persiaran Tengku Ampuan, Sec. 21, Shah Alam Industrial Site, Selangor, Malaysia.

Object of Declaration

< A >

Product Name : Air-Conditioner
Trade Name : Panasonic
Model Number : (Indoor Unit / Outdoor Unit); CS-TZ20WKEW / CU-TZ20WKE
CS-TZ25WKEW / CU-TZ25WKE; CS-TZ35WKEW / CU-TZ35WKE
CS-TZ42WKEW / CU-TZ42WKE; CS-TZ50WKEW / CU-TZ50WKE
CS-TZ60WKEW / CU-TZ60WKE; CS-TZ71WKEW / CU-TZ71WKE

CE Requirements

This declaration of conformity is issued under the sole responsibility of the manufacturer. The object of the declaration described above is in conformity with the requirements of the following EU legislation and harmonized standards:

Council Directives : 2014/53/EU RED < B >
2011/65/EU RoHS
2009/125/EC ErP
2014/68/EU PED

Commission Regulation : (EU) No. 206/2012 Implementing measures for ErP Directive

Council Recommendation : 1999/519/EC EMF

Applicable Standards : EN 60335-2-40:2003 +A11:2004 +A12:2005 +A1:2006 +A2:2009 +A13:2012 < C >
EN 60335-1:2012 +A11:2014 +A13:2017 +A1:2019 +A14:2019 +A2:2019
EN 62233:2008; EN 61000-3-3:2013; EN 61000-3-2:2014; EN 55014-1:2017
EN 55014-2:2015; EN IEC 63000:2018; EN 14511-2:2018; EN 14511-3:2018
EN 12102-1:2017; EN 14825:2018; EN IEC 62311:2020; EN 301 489-1 V2.2.3:2019
EN 301 489-17 V3.1.1:2017; EN 300 328 V2.2.2:2019; EN 378-2:2016
EN IEC 62368-1:2020 +A11:2020

Notified Body : TUV Rheinland Industrie Service GmbH, NB No: 0035, performed PED Conformity Assessment
Procedure of product compliance with the essential requirements of the PED 2014/68/EU
and issued Certificate No. 01 202 J/Q-13 0050.

Pressure Equipment	Category	Conformity Assessment	ID of Notified Body
Assembly (Outdoor Unit)	II	Module E1	0035
Compressor	II	Module E1	0035
Safety Temperature Sensor Circuit	II	Module E1	0035

Additional Information

< D >

For ErP, 2018/C 092/03 as per CR No. 206/2012 is used.
For RoHS, 2011/65/EU as amended by (EU)2015/863.
Last two digit year when CE marking has been affixed the first time: 20.
Remark: For translation refer to the attachment.
The conformity of flared joints is in compliance with the essential requirements, demonstrated by standard
E DIN IEC 60335-2-40:2018-05 (VDE 0700-40:2018-05) and the Risk Assessment.

06.08.2021

Date of Issue / Signature

Hirokazu Kamoda / Director

Printed Name / Title

19.Aug.2021

Niels Erdmann

N. Erdmann

Date of Issue / Signature

Authorised Representative

Translation Data of the DoC's statement for Enlarged EU

CEQAD

(English)

The object of the declaration described above <A> is in conformity with the requirements of the following EU legislations and harmonized standards <C> and other provided information if any <D>.

(German)

Das oben beschriebene Objekt <A> entspricht den Anforderungen der nachfolgend aufgeführten EU-Richtlinien/ Verordnungen , harmonisierten Standards <C> und, wenn aufgeführt, weiteren Angaben <D>.

(French)

L'objet de la déclaration décrite ci-dessus <A> est conforme aux conditions stipulées dans les législations de l'Union européenne énoncées ci-après et aux normes harmonisées <C>, et autres informations fournies le cas échéant <D>.

(Spanish)

El objeto de la declaración mencionada anteriormente <A> es conforme a los requerimientos de las siguientes regulaciones CE y estándares armonizados <C> y a otra información provista, si aplica <D>.

(Italian)

L'oggetto <A> della dichiarazione sopra descritto è conforme ai requisiti delle seguenti legislazioni europee e norme armonizzate <C> e alle informazioni fornite se presenti <D>.

(Swedish)

Föremålet för den deklARATION som beskrivs ovan <A> är i överensstämmelse med kraven i nedan nämnda EU-lagstiftning och harmoniserade standarder <C> samt eventuell övrig information <D>.

(Dutch)

De inhoud van de verklaring hierboven <A> is conform de vereisten van de volgende EU wetgeving en de geharmoniseerde standaarden <C> en desgevallend met andere geleverde informatie <D>.

(Norwegian)

Gjenstand for erklæringen som beskrives ovenfor <A> er i overensstemmelse med kravene ifølge EU-lovene og de harmoniserte normer <C> og eventuell annen informasjon om denne foreligger <D>.

(Finnish)

Yllä mainitussa vaatimustenmukaisuusvakuutuksessa mainittu laite <A> täyttää EU-lainsäädäntöön sisältyvien seuraavien asetuksien sekä harmonisoitujen standardien <C> vaatimukset. Ja muiden annettujen tietojen, jos yhtään on annettu <D>.

(Danish)

Genstanden for ovennævnte erklæring <A> er i overensstemmelse med kravene i følgende EU-lovgivning og harmoniserede standarder <C> Samt andet givet information hvis tilgængeligt <D>.

(Portuguese)

O objecto da declaração supra descrita <A> encontra-se em conformidade com os requisitos das legislações seguintes da UE e das normas standard <C> e outras informações providenciadas se existentes <D>.

(Greek)

Το αντικείμενο της παρούσας Δήλωσης, το οποίο περιγράφεται στο εδάφιο <A>, ανταποκρίνεται στις απαιτήσεις των ακόλουθων, στο εδάφιο αναφερόμενων Οδηγιών της Ευρωπαϊκής Ένωσης και των εναρμονισμένων πρότυπων κανονισμών του εδαφίου <C>. παρέχονται και άλλες πληροφορίες εφόσον υπάρχουν <D>..

(Hungarian)

A nyilatkozat fent említett tárgya <A> a következő EU rendeletek és harmonizált szabványok <C> követelményeivel összhangban van. És egyéb tájékoztató jellegű információ, ha felmerül <D>.

(Czech)

Cíl výše uvedeného prohlášení <A> je v souladu s požadavky následujících legislativních ustanovení EU a harmonizovanými normami <C> a další poskytnuté informace v případě <D>.

(Polish)

Przedmiot deklaracji opisany wyżej <A> jest zgodny z wymogami następujących przepisów prawnych UE i zharmonizowanych norm <C> potrzebne informacje zostały przekazane <D>.

(Slovene)

Predmeti, opisani v deklaraciji zgoraj <A> ustrezajo zahtevam zakonodaje EU in so v skladu s pristojnimi standardi <C>. in druge splošne informacije, v kolikor jih je <D>.

(Slovak)

Cieľ vyššie uvedeného prehlásenia <A> je v súlade s požiadavkami nasledujúcich legislatívnych ustanovení EÚ a harmonizovanými normami <C> a ďalšie poskytnuté informácie keď dostupné <D>.

(Estonian)

Ülalkirjeldatud deklareeritav toode <A> vastab Euroopa Ühenduse määruste ja ühtsete standardite <C> nõuetele. ja muu (sellega) seotud informatsioon <D>.

(Latvian)

Augstākminētās deklarācijas objekts <A> atbilst šādu ES likumdošanas aktu prasībām un vienotajiem standartiem <C> un citu sniegto informāciju, ja kāda ir <D>.

(Lithuanian)

Aukščiau aprašytos deklaracijos objektas <A> atitinka šių Europos Sąjungos įstatymų reikalavimus ir suderintus standartus <C> ir kita pateikta informacija jei yra <D>.

(Bulgarian)

Целта на горепосочената декларация <A> съответства на изискванията на следните законодателни актове на ЕС и хармонизираните стандарти <C> и друга предоставена информация, при наличие на такава <D>.

(Romanian)

Obiectul declarației descris mai sus <A> este în conformitate cu cerințele următoarelor legislații UE și standardele armonizate <C> și alte informații furnizate în cazul în care sunt <D>.

(Turkey)

Beyana tabi yukarıda yazılı <A> ürünler aşağıda belirtilen Avrupa Birliği mevzuatlarına, standartlarına <C> ve diğer ek bilgilere <D> uygundur.

(Croatian)

Predmet gore navedene izjave <A> je sukladan sa zahtjevima pravnih propisa EU u nastavku i harmoniziranih normi <C> i druge pružene informacije, ukoliko ih ima <D>.

REVISION RECORD

No.	Date	Description of revision	Reason for revision
1	November 25, 2019	-	-Initial Release
2	August 06, 2021	<p>Standard update / change from -EN 300 328 V2.1.1:2016 to EN 300 328 V2.2.2:2019</p> <p>Standard update / change from -EN 50581:2012 to EN IEC 63000:2018</p> <p>Standard update / change from -EN 14825:2016 to EN 14825:2018</p> <p>Standard update / change from -EN 60335-1:2012+A11:2014+A13:2017 to EN 60335-1:2012+A11:2014+A13:2017 +A1:2019+A2:2019+A14:2019</p> <p>-EN 62311:2008 to EN IEC 62311:2020</p> <p>Standard update / change from -EN 301 489-1 V2.1.1:2017 to EN 301 489-1 V2.2.3:2019</p> <p>-EN 55032:2015 removed -EN 55024:2010 removed</p> <p>Standard update / change from -EN 62368-1:2014 to EN IEC 62368-1:2020+A11:2020</p>	<p>-Update of RED Article 3(2), 10(2)</p> <p>-Update RoHS harmonised standard</p> <p>-Update ErP harmonised standard</p> <p>-Update of RED Article 3(1)(a)</p> <p>-Update of RED Article 3(1)(b)</p> <p>-Update of RED Article 3(1)(a)</p>

3. Specifications

Model		Indoor	CS-TZ20WKEW			CS-TZ25WKEW				
		Outdoor	CU-TZ20WKE			CU-TZ25WKE				
Performance Test Condition		EUROVENT			EUROVENT					
Power Supply		Phase, Hz	Single, 50			Single, 50				
		V	230			230				
		Min.	Mid.	Max.	Min.	Mid.	Max.			
Cooling	Capacity		kW	0.75	2.00	2.40	0.85	2.50	3.00	
			BTU/h	2560	6820	8180	2900	8530	10200	
			kcal/h	650	1720	2060	730	2150	2580	
	Running Current		A	–	2.20	–	–	2.90	–	
	Input Power		W	180	490	600	210	650	880	
	Annual Consumption		kWh	–	245	–	–	325	–	
	EER		W/W	4.17	4.08	4.00	4.05	3.85	3.41	
			BTU/hW	14.22	13.92	13.63	13.81	13.12	11.59	
			kcal/hW	3.61	3.51	3.43	3.48	3.31	2.93	
	ErP	Pdesign		kW	2.0			2.5		
		SEER		(W/W)	7.0			7.0		
		Annual Consumption		kWh	100			125		
		Class			A++			A++		
	Power Factor		%	–	97	–	–	97	–	
	Indoor Noise (H / L / QLo)		dB-A	37 / 25 / 20			40 / 26 / 20			
			Power Level dB	53 / – / –			56 / – / –			
Outdoor Noise (H / L)		dB-A	46 / –			47 / –				
		Power Level dB	61 / –			62 / –				
Heating	Capacity		kW	0.70	2.70	3.60	0.80	3.30	4.10	
			BTU/h	2390	9210	12300	2730	11300	14000	
			kcal/h	600	2320	3100	690	2840	3530	
	Running Current		A	–	2.90	–	–	3.50	–	
	Input Power		W	165	650	1.02k	190	790	1.12k	
	COP		W/W	4.24	4.15	3.53	4.21	4.18	3.66	
			BTU/hW	14.48	14.17	12.06	14.37	14.30	12.50	
			kcal/hW	3.64	3.57	3.04	3.63	3.59	3.15	
	ErP	Pdesign		kW	1.9			2.4		
		Tbivalent		°C	-10			-10		
		SCOP		(W/W)	4.6			4.6		
		Annual Consumption		kWh	578			730		
		Class			A++			A++		
	Power Factor		%	–	97	–	–	98	–	
	Indoor Noise (H / L / QLo)		dB-A	38 / 26 / 22			40 / 27 / 22			
			Power Level dB	54 / – / –			56 / – / –			
Outdoor Noise (H / L)		dB-A	47 / –			48 / –				
		Power Level dB	62 / –			63 / –				
Low Temp. : Capacity (kW) / I.Power (W) / COP			2.61 / 900 / 2.90			2.97 / 990 / 3.00				
Extr Low Temp. : Capacity (kW) / I.Power (W) / COP			2.14 / 840 / 2.55			2.70 / 1.01k / 2.67				
Max Current (A) / Max Input Power (W)			4.5 / 1.02k			4.9 / 1.12k				
Starting Current (A)			2.90			3.50				

Model			Indoor	CS-TZ20WKEW	CS-TZ25WKEW	
			Outdoor	CU-TZ20WKE	CU-TZ25WKE	
Compressor	Type			Hermetic Motor (Rotary)	Hermetic Motor (Rotary)	
	Motor Type			Brushless (6 poles)	Brushless (6 poles)	
	Output Power		W	470	550	
Indoor Fan	Type			Cross-Flow Fan	Cross-Flow Fan	
	Material			ASG30	ASG30	
	Motor Type			DC / Transistor (8-poles)	DC / Transistor (8-poles)	
	Input Power		W	43.8	43.8	
	Output Power		W	40	40	
	Speed	QLo	Cool	rpm	550	600
			Heat	rpm	640	660
		Lo	Cool	rpm	680	730
			Heat	rpm	730	770
		Me	Cool	rpm	860	930
			Heat	rpm	890	970
		Hi	Cool	rpm	1020	1140
			Heat	rpm	1060	1180
	SHi	Cool	rpm	1070	1190	
Heat		rpm	1110	1230		
Outdoor Fan	Type			Propeller Fan	Propeller Fan	
	Material			PP	PP	
	Motor Type			DC (8-poles)	DC (8-poles)	
	Input Power		W	-	-	
	Output Power		W	40	40	
	Speed	Hi	Cool	rpm	800	830
Heat			rpm	800	800	
Moisture Removal			L/h (Pt/h)	1.3 (2.7)	1.5 (3.2)	
Indoor Airflow	QLo	Cool	m ³ /min (ft ³ /min)	4.97 (175)	5.30 (187)	
		Heat	m ³ /min (ft ³ /min)	5.99 (211)	5.94 (209)	
	Lo	Cool	m ³ /min (ft ³ /min)	6.44 (227)	6.68 (235)	
		Heat	m ³ /min (ft ³ /min)	7.01 (247)	7.10 (250)	
	Me	Cool	m ³ /min (ft ³ /min)	8.48 (299)	8.80 (310)	
		Heat	m ³ /min (ft ³ /min)	8.82 (311)	9.22 (325)	
	Hi	Cool	m ³ /min (ft ³ /min)	10.30 (365)	11.00 (390)	
		Heat	m ³ /min (ft ³ /min)	10.80 (380)	11.50 (405)	
SHi	Cool	m ³ /min (ft ³ /min)	10.87 (383)	11.56 (408)		
	Heat	m ³ /min (ft ³ /min)	11.32 (399)	11.98 (423)		
Outdoor Airflow	Hi	Cool	m ³ /min (ft ³ /min)	29.70 (1050)	30.00 (1060)	
		Heat	m ³ /min (ft ³ /min)	29.70 (1050)	28.90 (1020)	
Refrigeration Cycle	Control Device			Expansion Valve	Expansion Valve	
	Refrigerant Oil		cm ³	FW50S (270)	FW50S (270)	
	Refrigerant Type		g (oz)	R32, 540 (19.1)	R32, 670 (23.7)	
F-Gas	GWP			675	675	
	CO ₂ eq (ton) (Precharged Amount / Maximum Charged Amount)			0.365 / 0.415	0.452 / 0.503	
Dimension	Height (I/D / O/D)		mm (inch)	290 (11-7/16) / 542 (21-11/32)	290 (11-7/16) / 542 (21-11/32)	
	Width (I/D / O/D)		mm (inch)	779 (30-11/16) / 780 (30-23/32)	779 (30-11/16) / 780 (30-23/32)	
	Depth (I/D / O/D)		mm (inch)	209 (8-1/4) / 289 (11-13/32)	209 (8-1/4) / 289 (11-13/32)	
Weight	Net (I/D / O/D)		kg (lb)	8 (18) / 24 (53)	8 (18) / 25 (55)	

Model		Indoor	CS-TZ20WKEW		CS-TZ25WKEW	
		Outdoor	CU-TZ20WKE		CU-TZ25WKE	
Piping	Pipe Diameter (Liquid / Gas)	mm (inch)	6.35 (1/4) / 9.52 (3/8)		6.35 (1/4) / 9.52 (3/8)	
	Standard length	m (ft)	5.0 (16.4)		5.0 (16.4)	
	Length range (min – max)	m (ft)	3 (9.8) ~ 15 (49.2)		3 (9.8) ~ 15 (49.2)	
	I/D & O/D Height different	m (ft)	15.0 (49.2)		15.0 (49.2)	
	Additional Gas Amount	g/m (oz/ft)	10 (0.1)		10 (0.1)	
	Length for Additional Gas	m (ft)	7.5 (24.6)		7.5 (24.6)	
Drain Hose	Inner Diameter	mm	16		16	
	Length	mm	550		550	
Indoor Heat Exchanger	Fin Material		Aluminium (Pre Coat)		Aluminium (Pre Coat)	
	Fin Type		Slit Fin		Slit Fin	
	Row × Stage × FPI		2 × 14 × 17		2 × 15 × 21	
	Size (W × H × L)	mm	580 × 294 × 25.4		580 × 315 × 25.4	
Outdoor Heat Exchanger	Fin Material		Aluminium (Pre Coat)		Aluminium (Pre Coat)	
	Fin Type		Corrugated Fin		Corrugated Fin	
	Row × Stage × FPI		1 × 24 × 17		1 × 24:12 × 17	
	Size (W × H × L)	mm	18.2 × 504 × 710		36.4 × 504:252 × 713:684	
Air Filter	Material		Polypropelene		Polypropelene	
	Type		One-touch		One-touch	
Power Supply			Indoor		Indoor	
Power Supply Cord		A	Nil		Nil	
Thermostat			Electronic Contol		Electronic Contol	
Protection Device			Electronic Contol		Electronic Contol	
			Dry Bulb	Wet Bulb	Dry Bulb	Wet Bulb
Indoor Operation Range	Cooling	Maximum °C	32	23	32	23
		Minimum °C	16	11	16	11
	Heating	Maximum °C	30	–	30	–
		Minimum °C	16	–	16	–
Outdoor Operation Range	Cooling	Maximum °C	43	26	43	26
		Minimum °C	-10	–	-10	–
	Heating	Maximum °C	24	18	24	18
		Minimum °C	-15	-16	-15	-16

- Cooling capacities are based on indoor temperature of 27°C Dry Bulb (80.6°F Dry Bulb), 19.0°C Wet Bulb (66.2°F Wet Bulb) and outdoor air temperature of 35°C DRY BULB (95°F Dry Bulb), 24°C Wet Bulb (75.2°F Wet Bulb)
- Heating capacities are based on indoor temperature of 20°C Dry Bulb (68°F Dry Bulb) and outdoor air temperature of 7°C Dry Bulb (44.6°F Dry Bulb), 6°C Wet Bulb (42.8°F Wet Bulb)
- Heating low temperature capacity, Input Power and COP measured at 230 V, indoor temperature 20°C, outdoor 2/1°C
- Heating extreme low temperature capacity, Input Power and COP measured at 230 V, indoor temperature 20°C, outdoor -7/-8°C
- Standby power consumption ≤2.0W (when switched OFF by remote control, except under self protection control).
- Specifications are subjected to change without prior notice for further improvement.



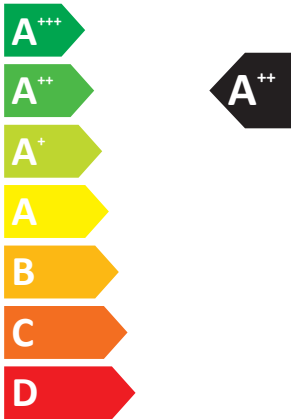
ENERG
енергия · ενεργεια

Y IJA
IE IA

Panasonic

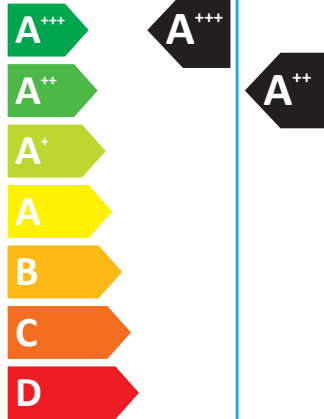
CS-TZ25WKEW / CU-TZ25WKE

SEER



kW **2,5**
SEER **7,0**
kWh/annum **125**

SCOP



kW	1,4	2,4	×
SCOP	5,7	4,6	×
kWh/annum	344	730	×



56dB



62dB



ENERGIA · ЕНЕРГИЯ · ΕΝΕΡΓΕΙΑ · ENERGIJA · ENERGY · ENERGIE · ENERGI
626/2011

ACXF86-26081



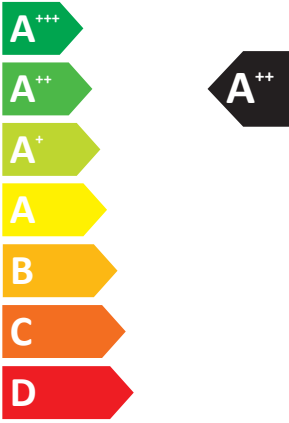
ENERG
енергия · ΕΝΕΡΓΕΙΑ



Panasonic

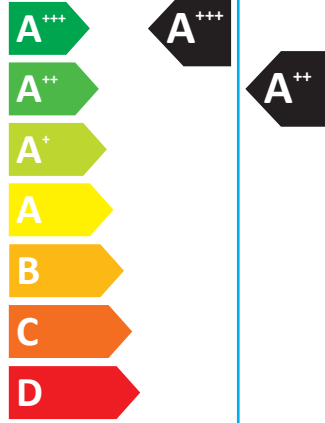
CS-TZ25WKEW / CU-TZ25WKE

SEER



kW 2,5
SEER 7,0
kWh/yıl 125

SCOP



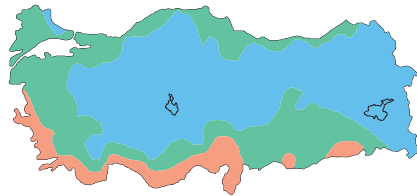
kW 1,4 2,4 ×
SCOP 5,7 4,6 ×
kWh/yıl 344 730 ×



56dB



62dB



ENERJİ · ЕНЕРГИЯ · ΕΝΕΡΓΕΙΑ · ENERGJA · ENERGY · ENERGIE · ENERGI

626/2011

Türkiye için

ACXF86-26091